

**EKONOMISK PLAN****BOSTADSRÄTTSFÖRENINGEN KRONJUVELEN****Organisationsnummer: 769637-1223****Kommun: Göteborg**


Denna ekonomiska plan har upprättats med följande huvudrubriker:

A.	Allmänna förutsättningar	Sida 2
B.	Beskrivning av fastigheten	Sida 2
C.	Kostnader för föreningens fastighetsförvärv	Sida 5
D.	Finansieringsplan och beräkning av föreningens årliga kostnader	Sida 6
E.	Beräkning av föreningens årliga intäkter	Sida 8
	Lägenhetstabell	Sida 9
F.	Ekonomisk prognos	Sida 14
G.	Känslighetsanalys	Sida 15
H.	Nyckeltal	Sida 16


Enligt bostadsrättslagen föreskrivet intyg

Göteborg 2021-05-10


BOSTADSRÄTTSFÖRENINGEN KRONJUVELEN



Kjell Thornblad



Gunnar Karlsson



Markus Karlsson

**A. ALLMÄNNA FÖRUTSÄTTNINGAR**

Bostadsrättsföreningen Kronjuvelen har till ändamål att främja medlemmarnas ekonomiska intressen genom att i föreningens hus upplåta bostadslägenheter, lokaler och mark med nyttjanderätt och utan tidsbegränsning.

Nybyggnad av ett bostadshus innehållande sammanlagt 176 lägenheter pågår och inflyttning beräknas ske med början under Q3 2022 och avslutas under Q1 2023.

Upplåtelse av bostadsrätterna beräknas ske med början preliminärt under Q2 2021 och avslutas preliminärt under Q2 2022. Dock senast i samband med sista inflyttning.

Beräkning av föreningens årliga kapital- och driftskostnader grundar sig på vid tiden för planens upprättande kända förhållanden.

För byggnadsprojektet, som genomförs som totalentreprenad av JM AB har tecknats köpekontrakt daterat 2020-09-18, med tillägg 2021-05-10 och entreprenadkontrakt daterat 2021-05-10. Av entreprenadkontraktet framgår bland annat att JM AB köper de bostadsrätter som inte upplåtits (sålts) senast på avräkningsdagen, det vill säga den dag föreningen tar över det ekonomiska ansvaret. Detta sker efter det att byggnaderna är färdigställda och placering av föreningens lån skett.

Föreningen tecknar avtal med SEB avseende de långfristiga lån som beräknas upptas för föreningens finansiering.

Bygglov beviljades 2019-06-20.

Säkerhet för föreningens skyldighet att återbetala insatser och upplåtelseavgifter enligt 4 kap 2 § bostadsrättslagen lämnas av Gar-Bo Försäkring AB.

Föreningen avser även att teckna förhandsavtal i enlighet med bostadsrättslagens 5 kap 3 § med denna ekonomiska plan som grund och ta emot förskott med totalt 17 600 000 kronor. Säkerhet för föreningens skyldighet att återbetala förskott enligt 5 kap 5 § i bostadsrättslagen lämnas av Gar-Bo Försäkring AB. Ekonomisk plan är tidigare upprättad 2020-09-18.

**B. BESKRIVNING AV FASTIGHETEN**

Fastighetsbeteckning:	Sannegården 7:16, Göteborgs kommun
Adress:	Bratteråsgatan 36-40
Tomtens areal:	ca 3 656 kvm
Boarea enligt tabell:	ca 11 605 kvm
Biarea enligt tabell:	ca 605 kvm
Lokalarea:	ca 296 kvm (avser endast debiterbar LOA, tot. LOA ca 383 kvm)
Byggnadens utformning:	Ett bostadshus i 27 våningar med källare och garage
Antal bostadslägenheter:	176 st

**Parkering**

106 garageplatser i gemensamhetsanläggning varav 6 st är platser avsedda för MC.

1 öppen parkeringsplats i gemensamhetsanläggning

Beräknas vara färdiga i takt med att inflyttning sker i lägenheterna.

**Uthyrningslokal**

Föreningen har en lokal för uthyrning i gatuplanet planerad för restaurang.

### **Servitut / Ledningsrätt / Nyttjanderätt**

Servitut avseende underjordiska ledningar, belastar Sannegården 7:16.

Fastigheten belastas av servitut avseende spillvattenledning till förmån för Göteborg Rödjan 727:38.

Fastigheten belastas av servitut avseende utrymme för sopsugsledningar, kassun och ventil till förmån för Sannegården GA:10.

Fastigheten belastas av servitut avseende väg till förmån för Sannegården 7:6–10.

Fastigheten belastas av servitut avseende utrymme för bl.a. kommunikationsytor, grönytor och belysning till förmån för Sannegården GA:35.

Fastigheten belastas av ledningsrätt avseende starkström till förmån för Göteborg Energi Nät AB.

Fastigheten belastas av ledningsrätt avseende fjärrvärme till förmån för Göteborg Energi AB.

Fastigheten kommer att ha förmån av servitut avseende dräneringsledningar med tillhörande brunnar inom den intilliggande kommunala fastigheten.

### **Gemensamhetsanläggningar**

Fastigheten deltar i gemensamhetsanläggning Sannegården GA:54 avseende garage med tillhörande installationer, anläggningar och utrustning m.m tillsammans med den intilliggande fastigheten Sannegården 7:14-15.

Andelstalen är ännu inte fastställda.

Fastigheten deltar i gemensamhetsanläggning Sannegården GA:10 avseende sopsugsterminal med erforderlig utrustning, ledningar för sopsug inklusive ventiler, vilken förvaltas av Eriksbergs samfällighetsförening  
Andelstalen är ännu inte fastställda.

Fastigheten skall delta i gemensamhetsanläggning avseende kör- och gångytor, grönytor, parkeringsplatser, lekutrustning, gård, belysning med tillhörande ledningar samt andra för Fastigheten erforderliga gemensamma anläggningar med intilliggande fastigheter.

Fastigheten skall även delta i gemensamhetsanläggning avseende vatten-, spillvatten-, dagvatten- och dräneringsledningar med intilliggande fastigheter.

Andelstalen är ännu inte fastställda.

Gemensamhetsanläggningarna kan komma att förvaltas genom samfällighetsförening.

Beroende på utbyggnadstakten i området kommer alla delar av gemensamhetsanläggningarna inte att finnas tillgängliga i samband med inflyttningen i föreningens hus.

### **Gemensamma anordningar på tomtmark**

Angöringsväg (räddningstjänst)

Soprum för grovsopor och kompostering

Grönytor, gångvägar, planteringar, lekplats och belysning

### **Gemensamma anordningar och utrymmen**

Byggnaden kommer att anslutas till fjärrvärme

Undercentral fjärrvärme och vatten, elcentral, fläktrum, telerum

Tre hissar, hisschakt, entréer, trapphus, postboxar

Styrelserum, gemensamhetslokal och övernattningslägenhet

Utrymme för källsortering av sopor, sopsuganläggning

Porttelefon (mobil)

Cykelrum, barnvagnsrum, städtrum, fastighets- och rullstolsförråd

Kabel för bredband med telefoni och TV

Varmvatten-/vattenmätare

Extra lägenhetsförråd för uthyrning

**Kortfattad byggnadsbeskrivning**

Grundläggning:	Betongplatta på pålar och plintar till berg
Stomme:	Betong, stålpelare i fasad
Ytterväggar:	Fasadtegel på prefabvägg
Innerväggar, lgh skiljande:	Betong på stålreglar
Innerväggar, ej bärande:	Gipsskivor på reglar
Innerväggar, bärande:	Betong
Yttertak:	Papp, tätskikt under plattbeklädd takterass
Trappor:	Prefabricerade av betong, beläggning med cementmosaik
Fönster och fönsterdörrar:	Treglasfönster trä med aluminiumbeklädd utsida, vissa är fasta
Balkonger:	Prefabricerade av betong
Entrépartier:	Aluminium och trä
Lägenhetsytterdörrar:	Säkerhetsdörrar

**Värme**

Fjärrvärme, vattenburen med radiatorer.

**Ventilation**

Bostäder: FTX Mekanisk från- och tilluftsventilation med värmeåtervinning

Lokal: FTX Mekanisk till- och frånluftsventilation.

**Varmvatten**

Mätare för individuell varmvattenmätning till varje lägenhet.

**El**

Mätare för individuell elmätning till varje lägenhet.

**Bredband med telefoni och TV**

Avtal tecknas med Telia Company Sverige AB. En digitalbox per lägenhet för TV ingår.

**Kortfattad rumsbeskrivning, bostäder**

<u>Rum</u>	<u>Golv</u>	<u>Väggar</u>	<u>Tak</u>	<u>Övrigt</u>
Kapprum/hall	Parkett	Målat	Målat	Skåpinredning
Vardagsrum	Parkett	Målat	Målat	
Kök	Parkett	Målat Stänkskydd av kakel	Målat	Spishäll och ugn Kyl/frys, vissa lägenheter har separat frys och kylskåp Diskmaskin Mikrovågsugn Spiskåpa och Spisfläkt Kökssnickerier
Övriga rum	Parkett	Målat	Målat	Skåpinredning
Klädkammare	Parkett	Målat	Målat	Hylla, klädstång
Bad/dusch	Klinker	Kakel	Målat	Sanitetsutrustning

**BRF KRONJUVELEN**

2021060205500

WC/dusch				Skåpinredning Duschskärm Tvättmaskin och torktumlare, placerade i badrum Handdukstork Torkställning
<u>Rum</u>	<u>Golv</u>	<u>Väggar</u>	<u>Tak</u>	<u>Övrigt</u>
Tvätt	Klinker	Kakel	Målat	Skåpinredning Tvättmaskin och torktumlare
WC	Klinker	Målat, Stänkskydd av kakel	Målat	Sanitetsutrustning

Lägenheternas typ av rum samt utrustning och inredning framgår av ritning.  
En omgång ritningar hålls tillgängliga hos bostadsrättsföreningens styrelse.

**Kortfattad rumsbeskrivning, uthyrningslokaler**

<u>Rum</u>	<u>Golv</u>	<u>Väggar</u>	<u>Tak</u>	<u>Övrigt</u>
	Parkett	Målat	Undertak av ljudabsorbenter	Toalett, avsättning för pentry

**Försäkring**

Föreningen har tecknat en styrelseansvarsförsäkring.  
Fastigheten är under entreprenadtiden försäkrad genom entreprenörens försorg.  
Föreningen tecknar försäkring för entreprenadsäkerhet under entreprenadtiden – för entreprenadkontrakt samt åtagandet att köpa icke upplåtna bostadsrätter – hos Gar-Bo Försäkring AB.  
Vid ibruktagande kommer föreningens hus att vara fullvärdesförsäkrat/fullvärdesförsäkrade.

**C. KOSTNADER FÖR FÖRENINGENS FASTIGHETSFÖRVÄRV**

Fastighetsförvärv och nybyggnadskostnad enligt köpe- och entreprenadkontrakt. \*) 991 931 000 kr

**Beräknad preliminär anskaffningskostnad 991 931 000 kr**

\*) Enligt entreprenadkontraktet tillfaller återvunnen investeringsmoms för uthyrningslokaler i sin helhet entreprenören. Uthyrning sker till hyresgäst med momspliktig verksamhet under minst 10 år.

**Uppskattat taxeringsvärde (tkr)**

Uppskattningen baseras på Förenklad fastighetstaxering 2019, värdeområde 1480139

Taxeringsvärde bostäder ca	443 600 tkr
Taxeringsvärde lokaler ca	5 100 tkr
Taxeringsvärde garage ca	11 500 tkr




**D. FINANSIERINGSPLAN OCH BERÄKNING AV FÖRENINGENS ÅRLIGA KOSTNADER**

Årliga kostnader avser år 1.

**Kapitalkostnader (inkl amortering)**

Specifikation av lån som beräknas kunna upptagas för fastighetens finansiering samt beräkning av årliga räntekostnader och amorteringar. Som säkerhet för lån lämnas pantbrev i föreningens fastighet.

Räntekostnaden för beräknade lån baseras på en i planen antagen räntenivå. Ändras denna nivå påverkas räntekostnaden i motsvarande grad.

Lån	Belopp Kr	Bindnings- tid 2) år	Ränta 3) %	Ränte- kostnad Kr	Amortering 1) Kr	Kapital- kostnad Kr
Bottenlån	39 453 000	1	2,60%	1 025 778		1 025 778
Bottenlån	39 452 000	2	2,70%	1 065 204		1 065 204
Bottenlån	39 452 000	3	2,80%	1 104 656		1 104 656
Bottenlån	39 452 000	4	2,90%	1 144 108		1 144 108
Bottenlån	39 452 000	5	3,00%	1 183 560		1 183 560
Amortering					1 381 000	1 381 000
S:a lån	197 261 000		2,80%	5 523 306	1 381 000	6 904 306
Insatser	342 697 000					
Upplåtelseavgifter	451 973 000					
<b>S:a finansiering</b>	<b>991 931 000</b>					

**Summa kapitalkostnader år 1 (inkl amortering)****6 904 306**

- 1) Beräknad lånetid 50 år
- 2) Lånens bindningstid beräknas preliminärt fördelas mellan 1 och 5 år. Beroende på räntevillkor och andra förutsättningar vid slutplacering kan annan kombination av bindningstider och fördelning av lånebelopp bli aktuell. Därefter erbjuds förlängning under ny bindningstid till då gällande villkor.
- 3) Genomsnitt av antagna räntor på föreningens samtliga lån: 2,80%  
Effekten av minskade kostnader på grund av lägre ränta vid slutplacering bör till största delen användas till ökad amortering av lånen för att säkerställa föreningens ekonomi på längre sikt.

**Avskrivning enligt redovisningsregel K2 (ingår inte i nedan Summa beräknade årliga kostnader)**

Avskrivning för löpande räkenskapsår sker enligt linjär plan på 120 år för byggnad med:

4 252 tkr

Basen för avskrivningen bygger på en fördelning av anskaffningskostnaden mellan mark och byggnad där kostnaden för byggnad bygger på ett schablonvärde från Statistiska Centralbyrån från 2019 med 42 870 kr/kvm boarea och lokalarea.

**Avsättningar**

Föreningens fastighetsunderhåll a)

30 kr/kvm

**357 030**

## BRF KRONJUVELEN

**Driftskostnader b)**

Ekonomisk förvaltning c)	172 000	
Styrelsearvode	88 000	
Revisionsarvode	20 000	
Administrationskostnad inkl sociala kostnader styrelsearvode	51 040	
Vattenavgifter	210 240	
Värmeavgifter	823 680	
Elavgifter (exkl hushållsel)	526 240	
Sophämtning (hushållssopor)	139 260	
Teknisk förvaltning inkl fastighetsskötsel, städning, service sprinkleranläggning c)	467 101	
Fönsterputsning utvändigt	200 000	
Gemensamhetsanläggning e) GA54; 103 P + 6 MC; GA10 Sopsug	111 188	
Gemensamhetsanläggning e,f) GA35 + ny kommande GA	175 500	
Bredband med telefoni och TV (grundleverans)	464 640	
Försäkringar	53 000	
Väderprognosstyrning	35 000	
Diverse inkl. jour	19 677	
<b>Summa driftskostnader</b>		<b>3 556 566</b>
<b>Övriga kostnader</b>		
Fastighetsavgift bostäder g)		
Fastighetsskatt garage	115 000	
Fastighetsskatt uthyrningslokaler	51 000	
		<b>166 000</b>

<b>SUMMA BERÄKNADE ÅRLIGA KOSTNADER exkl avskrivningar</b>	<b>10 983 902</b>
--	-------------------

a) Avsättning för föreningens fastighetsunderhåll skall ske enligt föreningens stadgar.

Fondavsättning tillsammans med amortering säkerställer föreningens planerade långsiktiga underhållsbehov (30 år) enligt underhållsplan.

b) Driftskostnaderna är uppskattade efter normalförbrukning. Variationer över åren förekommer. värdet för enstaka poster kan bli högre eller lägre. Beräknad kostnad för individuell varmvattenförbrukning 174 480 kr återfinns under flera delposter; adm.kostnad, vatten-, värme- och elavgifter.

c) JM@home ansvarar för teknisk och ekonomisk förvaltning under tre år.

Kostnaden för service och underhåll för sprinkleranläggningen ingår i den tekniska förvaltningen.

d) Hisservice och besiktning av hissar under garantitiden betalas av entreprenören. Kostnaden från år 6 kan beräknas till 48 000 kr per år.

e) Enligt köpekontrakt ansvarar säljaren för administration, drift och underhåll av gemensamhetsanläggningarna från tillträdesdagen av föreningens fastighet till övertagande av gemensamhetsanläggningarna mot ersättning av 286 688 kr per år.

f) Gemensam gård med skötsel av trädgård, gång-/körstråk, p-platser, lek-/trivselytor mm.

Ny GA för underliggande infrastruktur VA (dag/spill/drän/vatten), El etc.

g) Föreningen är befriad från fastighetsavgift avseende bostäder under de första 15 åren efter fastställt värdeår.

Eventuell fastighetsskatt avseende bostäder till och med färdigställandeåret (värdeåret) betalas av entreprenören.

**E. BERÄKNING AV FÖRENINGENS ÅRLIGA INTÄKTER**

I enlighet med vad som föreskrivs i föreningens stadgar skall föreningens löpande utgifter, amorteringar och avsättningar täckas av årsavgifter som fördelas efter bostadsrätternas insatser, förbrukning samt per lägenhet.

Årsavgift lägenhet	11 605 kvm		7 612 882
Årsavgift bredband			464 640
Årsavgift varmvatten			174 480
Hyra uthyrningslokaler *)	296 kvm	2 200 kr/kvm och år	651 200
Fastighetsskatt uthyrningslokaler			51 000
Hyra garage med elladdning	10 st	1 900 kr/plats och mån	228 000
Hyra garage	90 st	1 400 kr/plats och mån	1 512 000
Hyra garage, mc-platser	6 st	600 kr/plats och mån	43 200
Avgift öppna p-platser	1 st	800 kr/plats och mån	9 600
Hyra 2 st. övernattningsrum			93 600
Gemensamhetslokal plan 35			104 000
Hyra bastu			27 300
Hyra extra förråd	2 st	500 kr/förråd/mån	12 000

<b>SUMMA BERÄKNADE ÅRLIGA INTÄKTER</b>	<b>10 983 902</b>
--	-------------------

I nedanstående tabell lämnas en specifikation över samtliga lägenheters huvuddata, såsom andelstal, insatser, upplåtelseavgifter, årsavgifter m.m.

- \*) Entreprenören garanterar hyresintäkterna för kommersiella uthyrningslokaler i två år från godkänd slutbesiktning i sådan omfattning att totalintäkten garanteras.  
Eventuell mervärdesskatt tillkommer på hyran.



## BRF KRONJUVELEN

Nr	LÄGENHET		Andelstal <sup>3)</sup>	INSATS	UPPLÅTELSE- AVGIFT		INSATS OCH UPPLÅTELSE- AVGIFT	LÅN PER LGH <sup>4)</sup>	ÅRSAVGIFT LGH		ÅRSAVGIFT BREDBAND <sup>5)</sup>		ÅRSAVGIFT TOTAL exkl varmvatten		ÅRSVATTEN <sup>6)</sup>
	Boarea cirka <sup>1)</sup>	Storlek <sup>2)</sup>			kvm	kvm			kr	kr	kr	kr	per mån	kr	
1201	53	2 RK	0,4707%	1 613 000	882 000	2 495 000	929 000	35 832	2 986	2 640	220	38 472	3 206	880	
1202	33	1 RK	0,3516%	1 205 000	740 000	1 945 000	694 000	26 769	2 231	2 640	220	29 409	2 451	730	
1203	108	4 RK	0,8602%	2 948 000	2 547 000	5 495 000	1 697 000	65 489	5 457	2 640	220	68 129	5 677	1 330	
1204	53	2 RK	0,4707%	1 613 000	682 000	2 295 000	929 000	35 832	2 986	2 640	220	38 472	3 206	880	
1205	53	2 RK	0,4707%	1 613 000	682 000	2 295 000	929 000	35 832	2 986	2 640	220	38 472	3 206	880	
1207	52	2 RK	0,4651%	1 594 000	851 000	2 445 000	917 000	35 410	2 951	2 640	220	38 050	3 171	880	
1301	53	2 RK	0,4707%	1 613 000	932 000	2 545 000	929 000	35 832	2 986	2 640	220	38 472	3 206	880	
1302	33	1 RK	0,3516%	1 205 000	765 000	1 970 000	694 000	26 769	2 231	2 640	220	29 409	2 451	730	
1303	108	4 RK	0,8602%	2 948 000	2 647 000	5 595 000	1 697 000	65 489	5 457	2 640	220	68 129	5 677	1 330	
1304	53	2 RK	0,4707%	1 613 000	732 000	2 345 000	929 000	35 832	2 986	2 640	220	38 472	3 206	880	
1305	53	2 RK	0,4707%	1 613 000	732 000	2 345 000	929 000	35 832	2 986	2 640	220	38 472	3 206	880	
1306	77	3 RK	0,6653%	2 280 000	1 215 000	3 495 000	1 312 000	50 649	4 221	2 640	220	53 289	4 441	1 130	
1307	77	3 RK	0,6653%	2 280 000	1 415 000	3 695 000	1 312 000	50 649	4 221	2 640	220	53 289	4 441	1 130	
1308	52	2 RK	0,4651%	1 594 000	951 000	2 545 000	917 000	35 410	2 951	2 640	220	38 050	3 171	880	
1401	53	2 RK	0,4707%	1 613 000	1 032 000	2 645 000	929 000	35 832	2 986	2 640	220	38 472	3 206	880	
1402	33	1 RK	0,3516%	1 205 000	790 000	1 995 000	694 000	26 769	2 231	2 640	220	29 409	2 451	730	
1403	109	4 RK	0,8655%	2 966 000	2 729 000	5 695 000	1 707 000	65 889	5 491	2 640	220	68 529	5 711	1 330	
1404	53	2 RK	0,4707%	1 613 000	782 000	2 395 000	929 000	35 832	2 986	2 640	220	38 472	3 206	880	
1405	53	2 RK	0,4707%	1 613 000	782 000	2 395 000	929 000	35 832	2 986	2 640	220	38 472	3 206	880	
1406	77	3 RK	0,6653%	2 280 000	1 615 000	3 895 000	1 312 000	50 649	4 221	2 640	220	53 289	4 441	1 130	
1407	77	3 RK	0,6653%	2 280 000	1 615 000	3 895 000	1 312 000	50 649	4 221	2 640	220	53 289	4 441	1 130	
1408	53	2 RK	0,4707%	1 613 000	1 032 000	2 645 000	929 000	35 832	2 986	2 640	220	38 472	3 206	880	
1501	53	2 RK	0,4707%	1 613 000	1 732 000	3 345 000	929 000	35 832	2 986	2 640	220	38 472	3 206	880	
1502	33	1 RK	0,3516%	1 205 000	1 490 000	2 695 000	694 000	26 769	2 231	2 640	220	29 409	2 451	730	
1503	109	4 RK	0,8655%	2 966 000	2 929 000	5 895 000	1 707 000	65 889	5 491	2 640	220	68 529	5 711	1 330	
1504	53	2 RK	0,4707%	1 613 000	1 482 000	3 095 000	929 000	35 832	2 986	2 640	220	38 472	3 206	880	
1505	53	2 RK	0,4707%	1 613 000	2 082 000	3 695 000	929 000	35 832	2 986	2 640	220	38 472	3 206	880	
1506	77	3 RK	0,6653%	2 280 000	3 715 000	5 995 000	1 312 000	50 649	4 221	2 640	220	53 289	4 441	1 130	
1507	77	3 RK	0,6653%	2 280 000	2 515 000	4 795 000	1 312 000	50 649	4 221	2 640	220	53 289	4 441	1 130	
1508	53	2 RK	0,4707%	1 613 000	1 732 000	3 345 000	929 000	35 832	2 986	2 640	220	38 472	3 206	880	
1601	53	2 RK	0,4707%	1 613 000	1 232 000	2 845 000	929 000	35 832	2 986	2 640	220	38 472	3 206	880	
1602	33	1 RK	0,3516%	1 205 000	840 000	2 045 000	694 000	26 769	2 231	2 640	220	29 409	2 451	730	
1603	109	4 RK	0,8655%	2 966 000	3 029 000	5 995 000	1 707 000	65 889	5 491	2 640	220	68 529	5 711	1 330	
1604	53	2 RK	0,4707%	1 613 000	982 000	2 595 000	929 000	35 832	2 986	2 640	220	38 472	3 206	880	
1605	53	2 RK	0,4707%	1 613 000	982 000	2 595 000	929 000	35 832	2 986	2 640	220	38 472	3 206	880	
1606	77	3 RK	0,6653%	2 280 000	1 515 000	3 795 000	1 312 000	50 649	4 221	2 640	220	53 289	4 441	1 130	
1607	77	3 RK	0,6653%	2 280 000	1 815 000	4 095 000	1 312 000	50 649	4 221	2 640	220	53 289	4 441	1 130	
1608	53	2 RK	0,4707%	1 613 000	1 232 000	2 845 000	929 000	35 832	2 986	2 640	220	38 472	3 206	880	
1701	53	2 RK	0,4707%	1 613 000	1 932 000	3 545 000	929 000	35 832	2 986	2 640	220	38 472	3 206	880	
1702	33	1 RK	0,3516%	1 205 000	1 640 000	2 845 000	694 000	26 769	2 231	2 640	220	29 409	2 451	730	
1703	109	4 RK	0,8655%	2 966 000	5 779 000	8 745 000	1 707 000	65 889	5 491	2 640	220	68 529	5 711	1 330	
1704	53	2 RK	0,4707%	1 613 000	2 182 000	3 795 000	929 000	35 832	2 986	2 640	220	38 472	3 206	880	

## BRF KRONJUVELEN

Nr	Boarea, cirka <sup>1)</sup> kvm	LÄGENHET Storlek <sup>2)</sup> cirka <sup>1)</sup> kvm	Andelstal <sup>3)</sup> %	INSATS		UPPLÅTELSE- AVGIFT		INSATS OCH LÅN PER		ÅRSAVGIFT LGH	ÅRSAVGIFT BREDBAND <sup>5)</sup>		ÅRSAVGIFT TOTAL exkl varmvatten		ÅRSVATTEN <sup>6)</sup> kr
				kr	kr	kr	kr	kr	kr		kr	kr	kr	kr	
1705	53	2 RK	0,4707%	1 613 000	1 582 000	3 195 000	929 000	35 832	2 986	2 640	220	38 472	3 206	880	
1706	77	3 RK	0,6653%	2 280 000	2 315 000	4 595 000	1 312 000	50 649	4 221	2 640	220	53 289	4 441	1 130	
1707	77	3 RK	0,6653%	2 280 000	4 015 000	6 295 000	1 312 000	50 649	4 221	2 640	220	53 289	4 441	1 130	
1708	53	2 RK	0,4707%	1 613 000	1 932 000	3 545 000	929 000	35 832	2 986	2 640	220	38 472	3 206	880	
1801	53	2 RK	0,4707%	1 613 000	1 432 000	3 045 000	929 000	35 832	2 986	2 640	220	38 472	3 206	880	
1802	33	1 RK	0,3516%	1 205 000	990 000	2 195 000	694 000	26 769	2 231	2 640	220	29 409	2 451	730	
1803	109	4 RK	0,8655%	2 966 000	3 129 000	6 095 000	1 707 000	65 889	5 491	2 640	220	68 529	5 711	1 330	
1804	53	2 RK	0,4707%	1 613 000	1 082 000	2 695 000	929 000	35 832	2 986	2 640	220	38 472	3 206	880	
1805	53	2 RK	0,4707%	1 613 000	1 082 000	2 695 000	929 000	35 832	2 986	2 640	220	38 472	3 206	880	
1806	77	3 RK	0,6653%	2 280 000	1 815 000	4 095 000	1 312 000	50 649	4 221	2 640	220	53 289	4 441	1 130	
1807	77	3 RK	0,6653%	2 280 000	2 115 000	4 395 000	1 312 000	50 649	4 221	2 640	220	53 289	4 441	1 130	
1808	53	2 RK	0,4707%	1 613 000	1 432 000	3 045 000	929 000	35 832	2 986	2 640	220	38 472	3 206	880	
1901	53	2 RK	0,4707%	1 613 000	2 182 000	3 795 000	929 000	35 832	2 986	2 640	220	38 472	3 206	880	
1902	33	1 RK	0,3516%	1 205 000	1 790 000	2 995 000	694 000	26 769	2 231	2 640	220	29 409	2 451	730	
1903	109	4 RK	0,8655%	2 966 000	3 329 000	6 295 000	1 707 000	65 889	5 491	2 640	220	68 529	5 711	1 330	
1904	53	2 RK	0,4707%	1 613 000	2 382 000	3 995 000	929 000	35 832	2 986	2 640	220	38 472	3 206	880	
1905	53	2 RK	0,4707%	1 613 000	2 382 000	3 995 000	929 000	35 832	2 986	2 640	220	38 472	3 206	880	
1906	77	3 RK	0,6653%	2 280 000	4 015 000	6 295 000	1 312 000	50 649	4 221	2 640	220	53 289	4 441	1 130	
1907	77	3 RK	0,6653%	2 280 000	3 315 000	5 595 000	1 312 000	50 649	4 221	2 640	220	53 289	4 441	1 130	
1908	53	2 RK	0,4707%	1 613 000	2 182 000	3 795 000	929 000	35 832	2 986	2 640	220	38 472	3 206	880	
2001	53	2 RK	0,4707%	1 613 000	1 532 000	3 145 000	929 000	35 832	2 986	2 640	220	38 472	3 206	880	
2002	33	1 RK	0,3516%	1 205 000	1 040 000	2 245 000	694 000	26 769	2 231	2 640	220	29 409	2 451	730	
2003	109	4 RK	0,8655%	2 966 000	3 429 000	6 395 000	1 707 000	65 889	5 491	2 640	220	68 529	5 711	1 330	
2004	53	2 RK	0,4707%	1 613 000	1 182 000	2 795 000	929 000	35 832	2 986	2 640	220	38 472	3 206	880	
2005	53	2 RK	0,4707%	1 613 000	1 182 000	2 795 000	929 000	35 832	2 986	2 640	220	38 472	3 206	880	
2006	77	3 RK	0,6653%	2 280 000	2 015 000	4 295 000	1 312 000	50 649	4 221	2 640	220	53 289	4 441	1 130	
2007	77	3 RK	0,6653%	2 280 000	2 315 000	4 595 000	1 312 000	50 649	4 221	2 640	220	53 289	4 441	1 130	
2008	53	2 RK	0,4707%	1 613 000	1 532 000	3 145 000	929 000	35 832	2 986	2 640	220	38 472	3 206	880	
2101	53	2 RK	0,4707%	1 613 000	1 582 000	3 195 000	929 000	35 832	2 986	2 640	220	38 472	3 206	880	
2102	33	1 RK	0,3516%	1 205 000	1 065 000	2 270 000	694 000	26 769	2 231	2 640	220	29 409	2 451	730	
2103	109	4 RK	0,8655%	2 966 000	3 529 000	6 495 000	1 707 000	65 889	5 491	2 640	220	68 529	5 711	1 330	
2104	53	2 RK	0,4707%	1 613 000	1 232 000	2 845 000	929 000	35 832	2 986	2 640	220	38 472	3 206	880	
2105	53	2 RK	0,4707%	1 613 000	1 232 000	2 845 000	929 000	35 832	2 986	2 640	220	38 472	3 206	880	
2106	77	3 RK	0,6653%	2 280 000	2 115 000	4 395 000	1 312 000	50 649	4 221	2 640	220	53 289	4 441	1 130	
2107	77	3 RK	0,6653%	2 280 000	4 515 000	6 795 000	1 312 000	50 649	4 221	2 640	220	53 289	4 441	1 130	
2108	53	2 RK	0,4707%	1 613 000	1 582 000	3 195 000	929 000	35 832	2 986	2 640	220	38 472	3 206	880	
2201	54	2 RK	0,4759%	1 631 000	2 714 000	4 345 000	939 000	36 232	3 019	2 640	220	38 872	3 239	880	
2202	33	1 RK	0,3516%	1 205 000	2 140 000	3 345 000	694 000	26 769	2 231	2 640	220	29 409	2 451	730	
2203	109	4 RK	0,8655%	2 966 000	3 729 000	6 695 000	1 707 000	65 889	5 491	2 640	220	68 529	5 711	1 330	
2204	54	2 RK	0,4759%	1 631 000	2 714 000	4 345 000	939 000	36 232	3 019	2 640	220	38 872	3 239	880	
2205	54	2 RK	0,4759%	1 631 000	2 714 000	4 345 000	939 000	36 232	3 019	2 640	220	38 872	3 239	880	
2206	78	3 RK	0,6709%	2 299 000	4 496 000	6 795 000	1 323 000	51 071	4 256	2 640	220	53 711	4 476	1 130	
2207	78	3 RK	0,6709%	2 299 000	4 796 000	7 095 000	1 323 000	51 071	4 256	2 640	220	53 711	4 476	1 130	

## BRF KRONJUVELEN

Nr	Boarea, cirka <sup>1)</sup> kvm	LÄGENHET Storlek <sup>2)</sup> cirka <sup>1)</sup> kvm	Andelstal <sup>3)</sup> %	INSATS		UPPLÅTELSE- AVGIFT		UPPLÅTELSE- AVGIFT		INSATS OCH LÅN PER LGH <sup>4)</sup>		ÅRSAVGIFT LGH		ÅRSAVGIFT BREDBAND <sup>5)</sup>		ÅRSAVGIFT TOTAL exkl varmvatten		ÅRSAVGIFT per mån		ÅRSAVGIFT per mån	
				kvm	kvm	kr	kr	kr	kr	kr	kr	kr	kr	kr	kr	kr	kr	kr	kr	kr	kr
2208	53	2 RK	0,4707%	1 613 000	2 732 000	4 345 000	929 000	35 832	2 986	2 640	220	38 472	3 206	880							
2301	54	2 RK	0,4759%	1 631 000	1 664 000	3 295 000	939 000	36 232	3 019	2 640	220	38 872	3 239	880							
2302	33	1 RK	0,3516%	1 205 000	1 115 000	2 320 000	694 000	26 769	2 231	2 640	220	29 409	2 451	730							
2303	109	4 RK	0,8655%	2 966 000	3 929 000	6 895 000	1 707 000	65 889	5 491	2 640	220	68 529	5 711	1 330							
2304	54	2 RK	0,4759%	1 631 000	1 364 000	2 995 000	939 000	36 232	3 019	2 640	220	38 872	3 239	880							
2305	54	2 RK	0,4759%	1 631 000	1 364 000	2 995 000	939 000	36 232	3 019	2 640	220	38 872	3 239	880							
2306	78	3 RK	0,6709%	2 299 000	2 966 000	4 995 000	1 323 000	51 071	4 256	2 640	220	53 711	4 476	1 130							
2307	78	3 RK	0,6709%	2 299 000	2 696 000	4 995 000	1 323 000	51 071	4 256	2 640	220	53 711	4 476	1 130							
2308	53	2 RK	0,4707%	1 613 000	1 682 000	3 295 000	929 000	35 832	2 986	2 640	220	38 472	3 206	880							
2401	54	2 RK	0,4759%	1 631 000	1 714 000	3 345 000	939 000	36 232	3 019	2 640	220	38 872	3 239	880							
2402	33	1 RK	0,3516%	1 205 000	1 140 000	2 345 000	694 000	26 769	2 231	2 640	220	29 409	2 451	730							
2403	109	4 RK	0,8655%	2 966 000	4 029 000	6 995 000	1 707 000	65 889	5 491	2 640	220	68 529	5 711	1 330							
2404	54	2 RK	0,4759%	1 631 000	1 564 000	3 195 000	939 000	36 232	3 019	2 640	220	38 872	3 239	880							
2405	54	2 RK	0,4759%	1 631 000	1 564 000	3 195 000	939 000	36 232	3 019	2 640	220	38 872	3 239	880							
2406	78	3 RK	0,6709%	2 299 000	2 496 000	4 795 000	1 323 000	51 071	4 256	2 640	220	53 711	4 476	1 130							
2407	78	3 RK	0,6709%	2 299 000	2 696 000	4 995 000	1 323 000	51 071	4 256	2 640	220	53 711	4 476	1 130							
2408	53	2 RK	0,4707%	1 613 000	1 732 000	3 345 000	929 000	35 832	2 986	2 640	220	38 472	3 206	880							
2501	54	2 RK	0,4759%	1 631 000	2 914 000	4 545 000	939 000	36 232	3 019	2 640	220	38 872	3 239	880							
2502	33	1 RK	0,3516%	1 205 000	2 090 000	3 295 000	694 000	26 769	2 231	2 640	220	29 409	2 451	730							
2503	109	4 RK	0,8655%	2 966 000	4 529 000	7 495 000	1 707 000	65 889	5 491	2 640	220	68 529	5 711	1 330							
2504	54	2 RK	0,4759%	1 631 000	2 914 000	4 545 000	939 000	36 232	3 019	2 640	220	38 872	3 239	880							
2505	54	2 RK	0,4759%	1 631 000	2 914 000	4 545 000	939 000	36 232	3 019	2 640	220	38 872	3 239	880							
2506	78	3 RK	0,6709%	2 299 000	4 796 000	7 095 000	1 323 000	51 071	4 256	2 640	220	53 711	4 476	1 130							
2507	78	3 RK	0,6709%	2 299 000	4 996 000	7 295 000	1 323 000	51 071	4 256	2 640	220	53 711	4 476	1 130							
2508	53	2 RK	0,4707%	1 613 000	2 932 000	4 545 000	929 000	35 832	2 986	2 640	220	38 472	3 206	880							
2601	54	2 RK	0,4759%	1 631 000	1 814 000	3 445 000	939 000	36 232	3 019	2 640	220	38 872	3 239	880							
2602	33	1 RK	0,3516%	1 205 000	1 190 000	2 395 000	694 000	26 769	2 231	2 640	220	29 409	2 451	730							
2603	109	4 RK	0,8655%	2 966 000	4 529 000	7 495 000	1 707 000	65 889	5 491	2 640	220	68 529	5 711	1 330							
2604	54	2 RK	0,4759%	1 631 000	1 664 000	3 295 000	939 000	36 232	3 019	2 640	220	38 872	3 239	880							
2605	54	2 RK	0,4759%	1 631 000	1 664 000	3 295 000	939 000	36 232	3 019	2 640	220	38 872	3 239	880							
2606	78	3 RK	0,6709%	2 299 000	2 696 000	4 995 000	1 323 000	51 071	4 256	2 640	220	53 711	4 476	1 130							
2607	78	3 RK	0,6709%	2 299 000	3 396 000	5 695 000	1 323 000	51 071	4 256	2 640	220	53 711	4 476	1 130							
2608	53	2 RK	0,4707%	1 613 000	1 832 000	3 445 000	929 000	35 832	2 986	2 640	220	38 472	3 206	880							
2701	54	2 RK	0,4759%	1 631 000	1 939 000	3 570 000	939 000	36 232	3 019	2 640	220	38 872	3 239	880							
2702	33	1 RK	0,3516%	1 205 000	1 315 000	2 520 000	694 000	26 769	2 231	2 640	220	29 409	2 451	730							
2703	109	4 RK	0,8655%	2 966 000	4 529 000	7 495 000	1 707 000	65 889	5 491	2 640	220	68 529	5 711	1 330							
2704	54	2 RK	0,4759%	1 631 000	1 714 000	3 345 000	939 000	36 232	3 019	2 640	220	38 872	3 239	880							
2705	54	2 RK	0,4759%	1 631 000	1 714 000	3 345 000	939 000	36 232	3 019	2 640	220	38 872	3 239	880							
2706	78	3 RK	0,6709%	2 299 000	4 996 000	7 295 000	1 323 000	51 071	4 256	2 640	220	53 711	4 476	1 130							
2707	78	3 RK	0,6709%	2 299 000	3 096 000	5 395 000	1 323 000	51 071	4 256	2 640	220	53 711	4 476	1 130							
2708	53	2 RK	0,4707%	1 613 000	1 957 000	3 570 000	929 000	35 832	2 986	2 640	220	38 472	3 206	880							
2801	54	2 RK	0,4759%	1 631 000	1 964 000	3 595 000	939 000	36 232	3 019	2 640	220	38 872	3 239	880							
2802	33	1 RK	0,3516%	1 205 000	1 340 000	2 545 000	694 000	26 769	2 231	2 640	220	29 409	2 451	730							

AF

ML

## BRF KRONJUVELEN

Nr	Boarea, Biarea cirka <sup>1)</sup> kvm	LÄGENHET Storlek <sup>2)</sup> cirka <sup>1)</sup> kvm	Andelstal <sup>3)</sup> %	INSATS		UPPLÅTELSE- AVGIFT		UPPLÅTELSE- AVGIFTER		LÅN PER LGH <sup>4)</sup>		ÅRSAVGIFT LGH		ÅRSAVGIFT BREDBAND <sup>5)</sup>		ÅRSAVGIFT TOTAL exkl varmvatten per mån		ÅRSVATTEN <sup>6)</sup> kr
				kr	kr	kr	kr	kr	kr	kr	kr	kr	kr	kr	kr	kr	kr	
2803	109	4 RK	0,8655%	2 966 000	4 529 000	7 495 000	1 707 000	65 889	5 491	2 640	220	68 529	5 711	1 330				
2804	54	2 RK	0,4759%	1 631 000	1 764 000	3 395 000	939 000	36 232	3 019	2 640	220	38 872	3 239	880				
2805	54	2 RK	0,4759%	1 631 000	1 764 000	3 395 000	939 000	36 232	3 019	2 640	220	38 872	3 239	880				
2806	78	3 RK	0,6709%	2 299 000	2 996 000	5 295 000	1 323 000	51 071	4 256	2 640	220	53 711	4 476	1 130				
2807	78	3 RK	0,6709%	2 299 000	3 096 000	5 395 000	1 323 000	51 071	4 256	2 640	220	53 711	4 476	1 130				
2808	53	2 RK	0,4707%	1 613 000	1 982 000	3 595 000	929 000	35 832	2 986	2 640	220	38 472	3 206	880				
2901	54	2 RK	0,4759%	1 631 000	3 114 000	4 745 000	939 000	36 232	3 019	2 640	220	38 872	3 239	880				
2902	33	1 RK	0,3516%	1 205 000	2 290 000	3 495 000	694 000	26 769	2 231	2 640	220	29 409	2 451	730				
2903	109	4 RK	0,8655%	2 966 000	5 029 000	7 995 000	1 707 000	65 889	5 491	2 640	220	68 529	5 711	1 330				
2904	54	2 RK	0,4759%	1 631 000	3 114 000	4 745 000	939 000	36 232	3 019	2 640	220	38 872	3 239	880				
2905	54	2 RK	0,4759%	1 631 000	3 114 000	4 745 000	939 000	36 232	3 019	2 640	220	38 872	3 239	880				
2906	78	3 RK	0,6709%	2 299 000	5 196 000	7 495 000	1 323 000	51 071	4 256	2 640	220	53 711	4 476	1 130				
2907	78	3 RK	0,6709%	2 299 000	5 196 000	7 495 000	1 323 000	51 071	4 256	2 640	220	53 711	4 476	1 130				
2908	53	2 RK	0,4707%	1 613 000	3 132 000	4 745 000	929 000	35 832	2 986	2 640	220	38 472	3 206	880				
3001	54	2 RK	0,4759%	1 631 000	2 039 000	3 670 000	939 000	36 232	3 019	2 640	220	38 872	3 239	880				
3002	33	1 RK	0,3516%	1 205 000	1 415 000	2 620 000	694 000	26 769	2 231	2 640	220	29 409	2 451	730				
3003	109	4 RK	0,8655%	2 966 000	5 029 000	7 995 000	1 707 000	65 889	5 491	2 640	220	68 529	5 711	1 330				
3004	54	2 RK	0,4759%	1 631 000	1 839 000	3 470 000	939 000	36 232	3 019	2 640	220	38 872	3 239	880				
3005	54	2 RK	0,4759%	1 631 000	1 839 000	3 470 000	939 000	36 232	3 019	2 640	220	38 872	3 239	880				
3006	78	3 RK	0,6709%	2 299 000	3 196 000	5 495 000	1 323 000	51 071	4 256	2 640	220	53 711	4 476	1 130				
3007	78	3 RK	0,6709%	2 299 000	3 246 000	5 545 000	1 323 000	51 071	4 256	2 640	220	53 711	4 476	1 130				
3008	53	2 RK	0,4707%	1 613 000	2 057 000	3 670 000	929 000	35 832	2 986	2 640	220	38 472	3 206	880				
3101	54	2 RK	0,4759%	1 631 000	2 039 000	3 670 000	939 000	36 232	3 019	2 640	220	38 872	3 239	880				
3102	33	1 RK	0,3516%	1 205 000	1 415 000	2 620 000	694 000	26 769	2 231	2 640	220	29 409	2 451	730				
3103	109	4 RK	0,8655%	2 966 000	5 029 000	7 995 000	1 707 000	65 889	5 491	2 640	220	68 529	5 711	1 330				
3104	54	2 RK	0,4759%	1 631 000	1 839 000	3 470 000	939 000	36 232	3 019	2 640	220	38 872	3 239	880				
3105	54	2 RK	0,4759%	1 631 000	1 839 000	3 470 000	939 000	36 232	3 019	2 640	220	38 872	3 239	880				
3106	78	3 RK	0,6709%	2 299 000	3 246 000	5 545 000	1 323 000	51 071	4 256	2 640	220	53 711	4 476	1 130				
3107	78	3 RK	0,6709%	2 299 000	3 246 000	5 545 000	1 323 000	51 071	4 256	2 640	220	53 711	4 476	1 130				
3108	53	2 RK	0,4707%	1 613 000	2 057 000	3 670 000	929 000	35 832	2 986	2 640	220	38 472	3 206	880				
3201	54	2 RK	0,4759%	1 631 000	2 064 000	3 695 000	939 000	36 232	3 019	2 640	220	38 872	3 239	880				
3202	33	1 RK	0,3516%	1 205 000	1 440 000	2 645 000	694 000	26 769	2 231	2 640	220	29 409	2 451	730				
3203	109	4 RK	0,8655%	2 966 000	5 029 000	7 995 000	1 707 000	65 889	5 491	2 640	220	68 529	5 711	1 330				
3204	54	2 RK	0,4759%	1 631 000	1 864 000	3 495 000	939 000	36 232	3 019	2 640	220	38 872	3 239	880				
3205	54	2 RK	0,4759%	1 631 000	1 864 000	3 495 000	939 000	36 232	3 019	2 640	220	38 872	3 239	880				
3206	78	3 RK	0,6709%	2 299 000	3 296 000	5 595 000	1 323 000	51 071	4 256	2 640	220	53 711	4 476	1 130				
3207	78	3 RK	0,6709%	2 299 000	3 296 000	5 595 000	1 323 000	51 071	4 256	2 640	220	53 711	4 476	1 130				
3208	53	2 RK	0,4707%	1 613 000	2 082 000	3 695 000	929 000	35 832	2 986	2 640	220	38 472	3 206	880				
3301	147	5 RK	1,0820%	3 708 000	8 287 000	11 995 000	2 134 000	82 372	6 864	2 640	220	85 012	7 084	1 530				
3302	109	3 RK	0,7952%	2 725 000	9 270 000	11 995 000	1 569 000	60 535	5 045	2 640	220	63 175	5 265	1 130				
3303	78	3 RK	0,6709%	2 299 000	6 696 000	8 995 000	1 323 000	51 071	4 256	2 640	220	53 711	4 476	1 130				
3304	78	3 RK	0,6709%	2 299 000	6 696 000	8 995 000	1 323 000	51 071	4 256	2 640	220	53 711	4 476	1 130				
3305	108	3 RK	0,7899%	2 707 000	9 288 000	11 995 000	1 558 000	60 135	5 011	2 640	220	62 775	5 231	1 130				
3401	147	5 RK	1,0820%	3 708 000	8 287 000	11 995 000	2 134 000	82 372	6 864	2 640	220	85 012	7 084	1 530				
3402	109	3 RK	0,7952%	2 725 000	5 270 000	7 995 000	1 569 000	60 535	5 045	2 640	220	63 175	5 265	1 130				
3403	78	3 RK	0,6709%	2 299 000	7 196 000	9 495 000	1 323 000	51 071	4 256	2 640	220	53 711	4 476	1 130				
3404	78	3 RK	0,6709%	2 299 000	3 996 000	6 295 000	1 323 000	51 071	4 256	2 640	220	53 711	4 476	1 130				

## BRF KRONJUVELEN

Nr	LÄGENHET		Andelstal <sup>3)</sup>	INSATS		UPPLÅTELSE- AVGIFT		LÅN PER		ÅRSAVGIFT LGH	ÅRSAVGIFT BREDBAND <sup>5)</sup>		ÅRSAVGIFT TOTAL		ÅRSAVGIFT VARMVATTEN <sup>6)</sup>
	Boarea, cirka <sup>1)</sup>	Storlek <sup>2)</sup>		kr	kr	kr	kr	kr	kr		kr	kr	kr	kr	
3405	108	3 RK	0,7899%	2 707 000	5 288 000	1 558 000	60 135	2 640	220	62 775	5 231	1 130			
Justering			-0,0007%			18 000	8			8					
<b>SUMMA</b>	<b>11 605</b>	<b>605</b>	<b>100,0000%</b>	<b>342 697 000</b>	<b>451 973 000</b>	<b>197 261 000</b>	<b>7 612 882</b>	<b>464 640</b>	<b>8 077 522</b>	<b>174 480</b>					

Respektive bostadsrättsavare skall teckna eget abonnemang och svara för kostnaden för följande som inte ingår i årsavgiften:

Hushållsel inklusive el för handdukstork och el för frångiftsfläkt i kök samt utökad bredband, samtalsavgifter telefoni samt utökad TV.  
Kostnad för ev. parkerings- och garageplats ingår inte heller i årsavgiften.

I lägenheterna ingår balkong. Omfattning framgår av bilaga till förhandsavtal och upplåtelseavtal.

Lägenhet nr 1201, 1202, 1204, 1205, 1207, 1301, 1302, 1304, 1305, 1308, 1401, 1402, 1404, 1405, 1408, 1501, 1502, 1504, 1505, 1508, 1601, 1602, 1604, 1605, 1608, 1701, 1702, 1704, 1705, 1708, 1801, 1802, 1804, 1805, 1808, 1901, 1902, 1904, 1905, 1908, 2001, 2002, 2004, 2005, 2008, 2101, 2102, 2104, 2105, 2108, 2201, 2202, 2204, 2205, 2208, 2301, 2302, 2304, 2305, 2308, 2401, 2402, 2404, 2405, 2408, 2501, 2502, 2504, 2505, 2508, 2601, 2602, 2604, 2605, 2608, 2701, 2702, 2704, 2705, 2708, 2801, 2802, 2804, 2805, 2808, 2901, 2902, 2904, 2905, 2908, 3001, 3002, 3004, 3005, 3008, 3101, 3102, 3104, 3105, 3108, 3201, 3202, 3204, 3205, 3208, 3302, 3305, 3402, 3405 har ej balkong.

Alla lägenheter har förråd som ingår i bostadsrätten.

- 1) Angiven boarea/biarea (cirka) är baserad på en på rättning uppmätt area. Bostadsrätternas insatser baseras på lägenheternas funktion och boarea/biarea. Mindre avvikelser i funktion eller boarea/biarea påverkar inte de fastställda insatserna. Biarea avser invändiga inglasade balkonger.
- 2) Antal rum (R) och kök (K).
- 3) Andelstalen är avrundade till 4 decimaler.
- 4) Föreningens lån fördelade per lägenhet utifrån andelstal, avrundade till tusental.
- 5) Årsavgift bredband fördelas med lika belopp per lägenhet och år.
- 6) Varmvattenförbrukning är baserad på snittförbrukning för respektive lägenhetstyp.  
Debitering efter faktisk förbrukning samt kostnad för mätning och administration som fördelas med lika belopp per lägenhet.

**F. EKONOMISK PROGNO****Antaganden:**

Höjning årsavgifter, per år, fr.o.m. år 2	2%
Höjning hyror, per år, fr.o.m. år 2	1%
Driftskostnadsökning (inflation), per år	2%
Räntenivå, genomsnitt	2,80%

**Taxeringsvärde FFT 2019, tkr**

Bostäder:	443 600	Uppräkning per år	
Garage:	11 500	2,0%	1,0%
Uthyrningslokaler:	5 100	2,0%	1,0%

År:		1	2	3	4	5	6	11	16
Kalenderår:		2022	2023	2024	2025	2026	2027	2032	2037
<b>Utbetalningar (exkl. avsättning yttre fond)</b>									
Räntor	tkr	-5 523	-5 485	-5 443	-5 399	-5 351	-5 301	-5 005	-4 635
Amorteringar	tkr	-1 381	-1 486	-1 590	-1 695	-1 800	-1 905	-2 428	-2 952
Driftskostnader inkl. löpande underhåll *)	tkr	-3 557	-3 628	-3 701	-3 775	-3 851	-3 976	-4 390	-4 847
Fastighetsskatt garage & lokal	tkr	-166	-169	-173	-176	-180	-183	-202	-223
Fastighetsavgift bostäder	tkr	0	0	0	0	0	0	0	-345
<b>SUMMA UTBETALNINGAR</b>	<b>tkr</b>	<b>-10 627</b>	<b>-10 768</b>	<b>-10 907</b>	<b>-11 045</b>	<b>-11 182</b>	<b>-11 365</b>	<b>-12 025</b>	<b>-13 002</b>
Årsavgift, genomsnitt	kr/kvm	711	725	740	755	770	785	867	957

**Inbetalningar**

Årsavgifter inkl. bredband och varmvatten	tkr	8 252	8 417	8 585	8 757	8 932	9 111	10 059	11 105
Övriga intäkter	tkr	2 732	2 759	2 787	2 815	2 843	2 871	3 018	3 171
<b>SUMMA INBETALNINGAR</b>	<b>tkr</b>	<b>10 984</b>	<b>11 176</b>	<b>11 372</b>	<b>11 572</b>	<b>11 775</b>	<b>11 982</b>	<b>13 077</b>	<b>14 276</b>
<b>ÅRETS NETTOBETALNINGAR</b>	<b>tkr</b>	<b>357</b>	<b>408</b>	<b>465</b>	<b>527</b>	<b>593</b>	<b>617</b>	<b>1 052</b>	<b>1 274</b>

**Föreningens kassa**

Ingående saldo	tkr	0							
<b>KASSABEHÅLLNING</b>	<b>tkr</b>	<b>357</b>	<b>765</b>	<b>1 230</b>	<b>1 757</b>	<b>2 350</b>	<b>2 967</b>	<b>7 304</b>	<b>13 860</b>
varav ackumulerad avsättning till fond för fastighetsunderhåll	tkr	357	714	1 071	1 428	1 785	2 142	3 927	5 712

Avskrivning för löpande räkenskapsår sker enligt linjär (rak) plan på 120 år för byggnad. Avskrivningen resulterar i ett bokföringsmässigt underskott, som inte har någon påverkan på föreningens likviditet (kassabehållning), ekonomiska hållbarhet och därmed inte heller på årsavgiften.

Basen för avskrivningen bygger på ett schablonvärde för byggkostnad från Statistiska centralbyrån.

Avskrivning (byggnad)	tkr	-4 252	-4 252	-4 252	-4 252	-4 252	-4 252	-4 252	-4 252
Bokföringsmässigt resultat	tkr	-2 871	-2 715	-2 554	-2 387	-2 216	-2 087	-1 129	-383

Det bokföringsmässiga resultatet har beräknats på ovan redovisade inbetalningar, räntor, driftkostnader, fastighetsskatt, fastighetsavgift, avskrivning samt avsättning till fond för fastighetsunderhåll.

\*) Driftskostnader år 6 har ökat med kostnader för hisservice som år 1-5 ingår i entreprenaden.



**G. KÄNSLIGHETSANALYS**

År :	1	2	3	4	5	6	11	16	
Ursprunglig utbetalning:	tkr	10 627	10 768	10 907	11 045	11 182	11 365	12 025	13 002

Ändring av totala årsavgiften vid följande alternativ:

**A: Om räntenivån per 2021-03-30 ökar med 2,1%**  
 blir årsavgiften densamma, eftersom det finns räntereserv med ca 2,1%

Antagen genomsnittsränta i finansieringsplan		2,80%
- innehåller räntenivå per 2021-03-30	0,68%	
- och en reserv för ränteökning	2,12%	
<b>Total ränta i finansieringsplan</b>		<b>2,80%</b>

**B: Om räntenivån per 2021-03-30 ökar med 3% , dvs ca 0,9% över antagen ränta i finansieringsplan:**

Ränta	tkr	1 775	1 763	1 750	1 735	1 720	1 704	1 609	1 490
Avsättning för fastighetsunderhåll	tkr	357	357	357	357	357	357	357	357
Nettobetalningar enligt ekonomisk prognos	tkr	-357	-408	-465	-527	-593	-617	-1 052	-1 274
<b>Behov årsavgiftshöjning:</b>	tkr	<b>1 775</b>	<b>1 712</b>	<b>1 642</b>	<b>1 565</b>	<b>1 484</b>	<b>1 444</b>	<b>914</b>	<b>573</b>

**C: Driftskostnadsökning (inflation) är antagen till 2 % i ekonomisk prognos.**

Om ökningen blir ytterligare 1%  
 ökar den totala kostnaden med:

	tkr	0	36	73	112	153	196	444	754
--	-----	---	----	----	-----	-----	-----	-----	-----

2021060205510

**H. NYCKELTAL**

	kr/BTA <sup>1</sup>	
Anskaffningsvärde	50 365 kr	
	kr/kvm <sup>2</sup>	
Anskaffningsvärde	79 316 kr	
Insats och upplåtelseavgift (snittvärde) <sup>3</sup>	65 084 kr	
Lån och belåningsgrad <sup>4</sup>	15 773 kr	20%
Lån <sup>3</sup>	16 156 kr	
Årsavgift, inkl bredband exkl varmvatten (snittvärde) <sup>3</sup>	662 kr	
Årsavgift varmvatten <sup>3</sup>	14 kr	
Driftskostnad	284 kr	
Kassaflöde	29 kr	
Avskrivning	340 kr	
Fondavsättning	30 kr	
Amortering <sup>5</sup>	173 kr	
Fondavsättning och amortering <sup>5</sup>	203 kr	
Kostnad enligt underhållsplan (30 år)/år	53 kr	

<sup>1</sup> Total bruttoarea uppgår till 19 695 kvm

<sup>2</sup> Med kvm avses upplåten boarea, biarea (invändiga inglasade balkonger) och lokalarea för uthyrning.

<sup>3</sup> Avser enbart upplåten boarea och biarea

<sup>4</sup> Belåningsgrad är föreningens lån i förhållande till beräknad slutlig anskaffningskostnad avrundad till heltal i procent.

<sup>5</sup> Beräknad snittvärde utifrån prognos år 1-16.



**INTYG ENLIGT BOSTADSRÄTTSLAGEN 3 KAP 2 §**

På uppdrag av föreningen har undertecknade granskat ekonomisk plan dat 2021-05-10 för bostadsrättsföreningen Kronjuvelen, org. nr: 769637-1223.

Den ekonomiska planen innehåller såväl kända som preliminära uppgifter vilka stämmer överens med handlingar som varit tillgängliga för oss. Dessa handlingar framgår av bilaga till intyget.

De i planen lämnade uppgifterna är således riktiga och avser preliminär slutlig anskaffningskostnad för bostadsrättsföreningen.

Gjorda beräkningar baserade på såväl kända som preliminära uppgifter är vederhäftiga, varför vår bedömning är att den ekonomiska planen framstår som hållbar.

På grund av den företagna granskningen anser vi att den ekonomiska planen vilar på tillförlitliga grunder.


Vi erinrar om styrelsens skyldighet enligt bostadsrättslagens 3 kap 4 §, att om det sedan den ekonomiska planen upprättats inträffar något som är av väsentlig betydelse för bedömning av föreningens verksamhet får föreningen inte upplåta lägenheter med bostadsrätt förrän en ny ekonomisk plan upprättats av styrelsen och registrerats av registreringsmyndigheten.

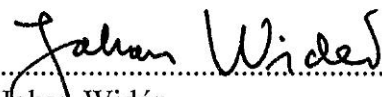
Enligt planen kommer det i föreningens hus att finnas minst tre lägenheter avsedda att upplåtas med bostadsrätt, varför vi anser att denna förutsättning för registrering av planen är uppfylld.

Vi har inte besökt fastigheten men har inhämtat uppgifter från kontrollansvarig enligt bilagan, samt bedömer att lägenheterna kan upplåtas i enlighet med den ekonomiska planen.

Båda intygsgivarna har en ansvarsförsäkring.

Stockholm 2021-05-11

  
Jan-Olof Sjöholm  
Byggn. ing.  
Kungsholmstorg 3 A  
112 21 STOCKHOLM

  
Johan Widén  
Civ. ing.  
BRFexperterna M&J AB  
Strandbergsgatan 61 3 tr  
112 17 STOCKHOLM

## Bilaga till granskningsintyg dat 2021-05-11 för Brf Kronjuvelen

Nedanstående handlingar har varit tillgängliga vid granskningen:

1. Föreningens stadgar	2019-01-21
2. Registreringsbevis	2019-01-21
3. Totalentreprenadkontrakt med bilagor	2020-05-10
4. Köpekontrakt för marken inkl. bilagor	2019-09-18
5. Tillägg till köpekontrakt	2020-05-10
6. Kreditoffert SEB	2021-03-30
7. Bekräftelse av kreditoffert	2021-04-29
8. Exploateringsavtal	2017-10-05
	2017-05-10
9. Tilläggsavtal till exploateringsavtal	2019-10-03
10. Utdrag från fastighetsregistret	2020-08-05
11. Beräkning av taxeringsvärde	2020-08-25
12. Bygglovsbeslut	2019-06-20
13. Information från kontrollansvarig	2021-05-10
14. Underhållsplan	2020-09-11
15. Areareasammanställning flerbostadshus	2019-03-01
16. Försäkringsbrev entreprenadförsäkring	2020-09-17
17. Adresskarta	odaterad

2021060205513

*Ju*